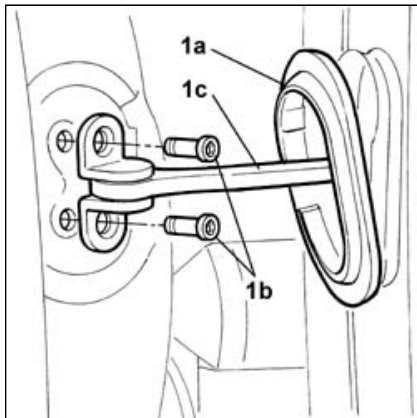


THESIS TÜRFESTHALTER Vordertür - AuE 7005A28



 Ausbau ([Wiedereinbau](#) )

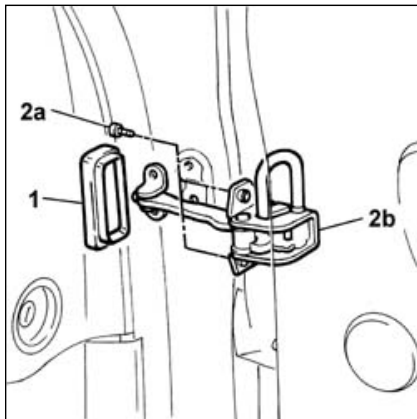
- Minuspol von der Batterie abklemmen.

Siehe bei Arbeit 7005E18 Armlehne Vordertür - AuE

Siehe bei Arbeit 7005E08 INNENVERKLEIDUNG vordere Seitentür - AuE



Siehe bei Arbeit 7005A04 WASSERSCHUTZDICHTUNG Vordertür - AuE oder Anbringen bei ausgebaute Türverkleidung

1. Den Plastikschutz (1a) entfernen, die Befestigungsschrauben (1b) auf der Seite des Türholms lösen und den Plastikschutz des Türanschlags (1c) herausziehen.



1. Den Schutzgummi abhebeln und entfernen.

2. Die Befestigungsschrauben (2a) herausschrauben und den Türanschlag (2b) entfernen.

 Wiedereinbau ([Ausbau](#) )

- Den Türanschlag anbringen und die Befestigungsschrauben auf der Türseite anziehen.

- Den Gummischutz aufdrücken und die Befestigungsschrauben auf der Türseite abdecken.

- Die Befestigungsschrauben des Türanschlags auf der Seite des Türholms eindrehen.

- Die Befestigungsschrauben am Türholm mit dem Gummischutz abdecken.